

PARS CERAM 2017 CATALOGUE



  @parsceram

www.parsceram.com info@parsceram.com

کارخانه کیلومتر ۲۳ جاده ورامین - قرچک / کارخانه پارس سرام
دفتر مرکزی تهران / خیابان سمیه / خیابان رامسر / پلاک ۴۶
سندوق پستی ۱۵۸۱۵-۱۹۱۵ تلفن ۰۲۱ ۸۲۱۷۶۰۰۰ شماره ۰۲۱ ۸۲۱۷۶۰۲۳

Factory Pars ceram Factory \ 23th km Varamin Road \ Gharchak City
Head Office No. 46 \ Ramsar St. \ Somayeh St. \ Tehran \ Iran
Postalbox 1915-15815 Tel +9821 82176000 Fax +9821 82176023





معرفی شرکت Introduction

شرکت پارس سرام (سهامی عام)

کارخانه چینی بهداشتی پارس سرام به‌عنوان اولین و بزرگترین تولیدکننده چینی بهداشتی و با به‌کارگیری توان بالقوه بخش‌های طراحی، هنری، خلاقیت، تکنیک، آزمایشگاه‌ها و بخش ویژه کنترل کیفی در زمینه تولید و ساخت انواع قطعات چینی بهداشتی در حاشیه جنوب شرقی تهران در سال ۱۳۴۶ توسط متخصصان ایتالیایی احداث گردید.

توان تولیدات وسیع و گوناگون در مدل‌های متنوع از قبیل روشویی کابینتی، توالت‌های فرنگی، زیرسنگی، توالت‌های زمینی (ایرانی) و انواع روشویی و پایه در سایزهای مختلف در این واحد بزرگ ۱۴۲۰۰ تن بوده که با شعار (کیفیت رمز ماندگاریست) توانسته است بخش وسیعی از تولیدات خود را ضمن عرضه به بازارهای داخلی به کشورهای مختلف صادر نماید.

افتخارات این واحد بزرگ تولیدی، اتکاء به دانش فنی روز و نگرش به آخرین تحولات صنایع چینی بهداشتی جهان و دریافت چندین لوح و انتخاب واحد نمونه از طرف وزارت صنایع و معادن ایران و واحد نمونه صادراتی بوده که توانسته با حضوری مداوم در عرصه بازارهای داخلی و خارجی محصولات خود را ارائه نماید.

شرکت پارس سرام در سال ۱۳۹۳ سال حماسه اقتصادی با اتکاء به خداوند متعال و همت و تلاش پرسنل تلاشگر خود موفق به شکستن رکورد تولید سیفون یک تکه به تعداد ۱۰/۰۰۰ عدد در ماه گردید که این افتخار شعار پارس سرام با عنوان اولین و بزرگترین تولیدکننده چینی بهداشتی در کشور را بیش از پیش نمایان می‌سازد.

Pars Ceram PLC is the first and the biggest manufacturer of sanitary ware in Iran which was established in the south east of Tehran (Gharchak Varamin) in 1967 with the capacity of producing more than 14200 MT per year.

Pars Ceram PLC has been able to allocate itself the main share of the local market as well as vast amount of market share in many export territories by producing the most variant models with high quality, big quantity as well as having the high ability for product adaptation with the most competitive prices.

Presently a vast portion of its products is being exported to different countries, such as Turkey, Lebanon, U.A.E, Kuwait, Saudi Arabia and the other regional countries.

WE DO KNOW
What to produce
and how to export

پارس سرام
کیفیت، رمز ماندگاریست

تنوع بی نظیر محصولات

پارس‌سرام به‌عنوان اولین و بزرگترین تولیدکننده چینی بهداشتی در ایران با تولید بیش از ۱۵۰ طرح زیبا و متنوع در تمامی محصولات از جمله انواع توالت‌فرنگی، روشویی، توالت‌زمینی و محصولات خاص صادراتی، رکورددار تنوع بی‌نظیر محصول در بازار به شمار می‌رود. این شرکت با طراحی و تولید محصولات متنوع از نظر فرمی و عملکردی، تمامی سلیقه مشتریان داخلی و برون‌مرزی خود را ارج می‌نهد.



گارانتی واقعی برای محصولات به مشتریان گرامی

ضمانت‌نامه یا پشتوانه که با عنوان گارانتی نیز شناخته می‌شود، بدین معنی است که تولیدکننده یا فروشنده در مقابل محصول یا خدماتی که ارائه می‌کند، متعهد می‌شود که در صورت نقض ادعای خود، حاضر به تعمیر یا تعویض کالا یا پرداخت مبلغی خواهد شد. نقض عهد، زمانی اتفاق می‌افتد که این تعهد به نحوی اجرا نشود، یعنی کالا نقضی داشته باشد یا مطابق میل یا انتظار مشتری نباشد. پارس‌سرام به‌عنوان اولین و بزرگترین تولیدکننده چینی بهداشتی در ایران مفتخر می‌باشد که تنها تولیدکننده‌ایست که گارانتی واقعی را به مشتریانش ارائه می‌دهد.



کیفیت بی‌رقیب محصولات

محصولات پارس‌سرام در بین سایر رقبای داخلی از کیفیت بی‌نظیری برخوردار است. استفاده از مواد اولیه درجه‌یک، فرمولاسیون بی‌همتا و پخت بالای محصولات چینی، استحکام و کیفیت بی‌رقیبی را پدید آورده است که در طول نیم‌قرن عمر این شرکت، زیانزد هر ایرانی می‌باشد. محصولات پارس‌سرام با جذب آب نزدیک صفر به گواهی اداره استاندارد در میان محصولات سایر برندهای ایرانی، همواره اعتماد ویژه مصرف‌کنندگان عزیز را به همراه داشته است. تاکنون به‌ندرت دیده شده است که محصولات نصب‌شده در منازل دچار شکستگی یا مشکل گردند. پارس‌سرام با حفظ کیفیت بی‌رقیب خود در طول پنجاه سال، اعتماد مصرف‌کنندگان گرامی خود را ارج می‌نهد.



تست کامل محصولات قبل از بسته‌بندی و ارسال به بازار مصرف

پارس‌سرام به‌عنوان اولین و بزرگترین تولیدکننده چینی بهداشتی در ایران مفتخر می‌باشد که تمامی محصولات چینی بهداشتی تولید شده به‌ویژه محصولات گروه توالت‌فرنگی را قبل از بسته‌بندی نهایی و ارسال به بازار مصرف، مورد انواع تست‌های گوناگون از جمله تست مکش سیفون یا تست تخلیه‌ی آب مخزن قرارداده و در صورت دارابودن تمامی فاکتورهای سلامت فیزیکی و عملکردی محصول، اجازه‌ی ورود محصول به بازار فروش داده می‌شود.



فهرست

روشویی کابینتی / Countertop Washbasin

زیبا / Ziba	57	56	کارولین / Carolin
کاترینا / Katrina	59	58	کابینت / Cabinet
آبنوس / Abnoos	61	60	رونیکا / Ronika
السا / Elsa	63	62	النا / Elena
زیرسنگی بزرگ / Under Counter	65	64	زیرسنگی کوچک / Under Counter
امپریال / Imperial	67	66	درسا زیرسنگی / Dorsa Under Counter

توالت زمینی / Eastern Toilet

سندی ریم بسته / Sandi Close rim	71	70	توکا بدون ریم / Tooka Rim less
کردیا ریم بسته / Kordia Close rim	73	72	کردیا ریم بسته / Kordia Close rim
طبی ۱۸ سانت / Tebbi 18cm	75	74	ترنادو ریم بسته / Tornado Close rim
آتوسا / Atoosa	77	76	نگین / Negin
گلنار / Golnar	79	78	طاووس / Tavoos
رزالین / Rosaline	81	80	کاترینا / Katrina
کارنو / Carno	83	82	خورشید / Khorshid Special

توالت ایستاده / Urinal

اورینال روشویی‌دار / Urinal Wash Basin	87	86	اورینال / Urinal
--	----	----	------------------

فهرست

توالت فرنگی / One Piece Toilet

تونی / Toni	09	08	توکا / Tooka
دیبا / Diba	11	10	ژینوس / Jhinoos
مونا / Mona	13	12	نگین / Negin
کارن / Karen	15	14	نایس / Nice
ارکید ۷۰۱ / Orchid 701 / ۷۰۱	17	16	آتوسا / Atoosa
ترنادو / Tornado	19	18	صدف / Sadaf
شارلوت / Sharlot	21	20	سورن / Soren
بریستول / Bristol	23	22	شقایق / Shaghayegh
اروپایی / European	25	24	اروپایی / European

روشویی / Wash Basin

دیاموند گوشه / Diamond Corner	29	28	دیاموند / Diamond
نسیم / Nasim	31	30	سحر گوشه / Sahar Corner
بریستول / Bristol	33	32	سندی / Sandi
مونا آرایشگاهی / Mona Barber	35	34	طاووس / Tavoos
نگین / Negin	37	36	گلنار / Golnar
روژان / Rojan	39	38	صدف / Sadaf
کردیا / Kordia	41	40	آیرین / Airin
آتوسا / Atoosa	43	42	ژینوس / Jhinoos
کاترینا / Katrina	45	44	ترنادو / Tornado
خورشید / Khorshid	47	46	آنجل / Angel
درسا / Dorsa	49	48	گالرین / Galerian
بریستول گوشه / Bristol Corner	51	50	مارال / Maral
گلدیس / Goldis	53	52	۵۱ سانت / 51cm

توالٹ فرنگی
One Piece Toilet








تونى

• توالت فرنگى

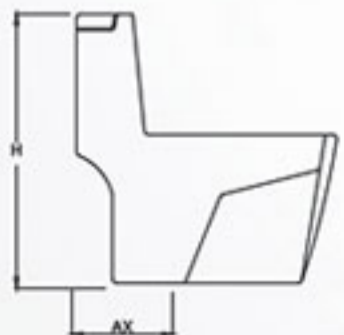
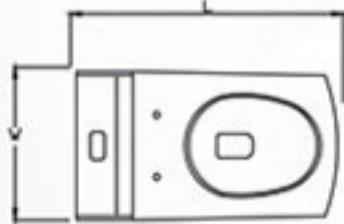
Name of Product	Technical Code	Weight (kg)
W/C Toni S-Trap	393	45.18

Toni




-  Triple Shooting Flushing
-  Dual Flush Mechanism
-  Slow Close Seat



Size	650
L	650
W	370
H	670
AXE	220

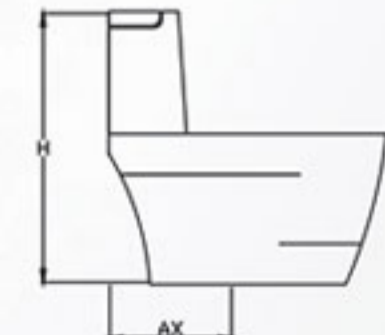
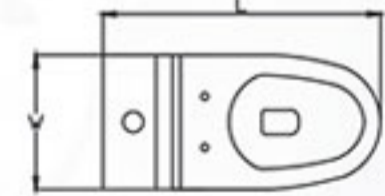


Tooka

-  Super Jet Flushing
-  Dual Flush Mechanism
-  Slow Close Seat



Size	660
L	660
W	330
H	670
AXE	300



توكا

• توالت فرنگى

Name of Product	Technical Code	Weight (kg)
Tooka	394	42.93






ديبا

• توالت فرنگی

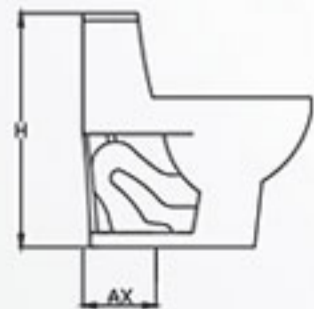
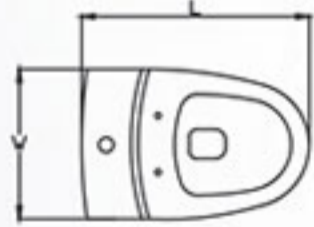
Name of Product	Technical Code	Weight (kg)
Diba	706	35.93

Diba

-  Shooting Flushing
-  Dual Flush Mechanism
-  Slow Close Seat



Size	630
L	630
W	410
H	640
AXE	200



Jhinoos

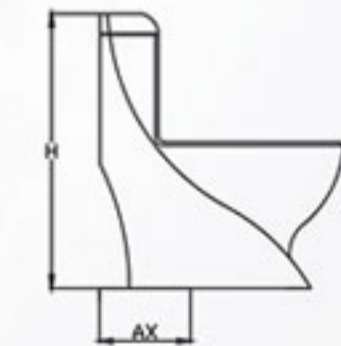
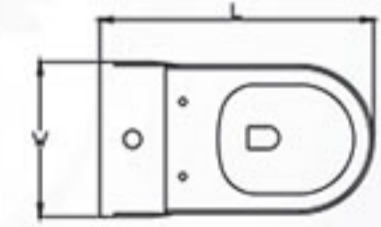
Triple Shooting Flushing

Dual Flush Mechanism

Slow Close Seat



Size	660
L	660
W	360
H	670
AXE	250



ژینوس

• توالت فرنگی

Name of Product	Technical Code	Weight (kg)
Jhinoos	710	42.97






مونا




• توالت فرنگی

Name of Product	Technical Code	Weight (kg)
W/C Mono Block Mona	373	38

Mona

-  Turbo Jet Flushing
-  Dual Flush Mechanism
-  Slow Close Seat

Negin

- Wash Down Flushing 
- Dual Flush Mechanism 
- Slow Close Seat 

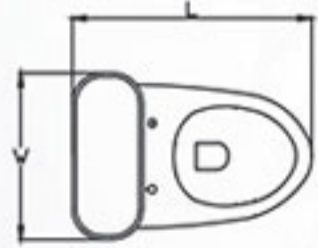
نگین

• توالت فرنگی

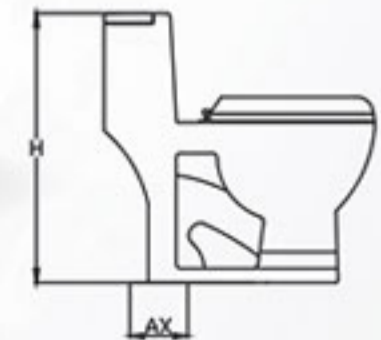
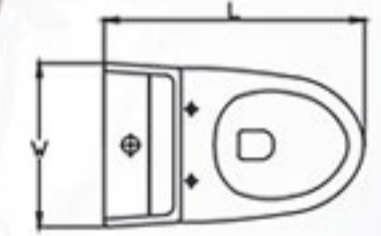
Name of Product	Technical Code	Weight (kg)
W/C Mono Block Negin	340	35



Size	620
L	620
W	410
H	670
AXE	220



Size	630
L	630
W	400
H	670
AXE	200








کارن




• توالت فرنگی

Name of Product	Technical Code	Weight (kg)
Karen	398	39.40

Karen

-  Turbo Jet Flushing
-  Dual Flush Mechanism
-  Slow Close Seat

Nice

-  Turbo Jet Flushing
-  Dual Flush Mechanism
-  Slow Close Seat

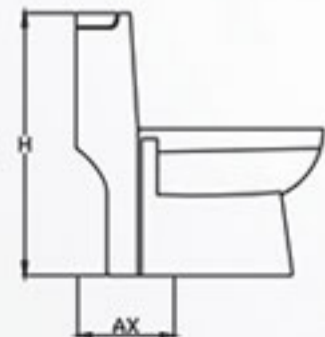
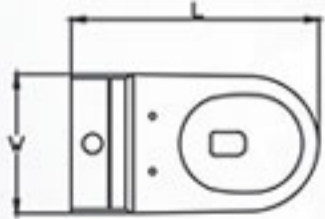
نایس

• توالت فرنگی

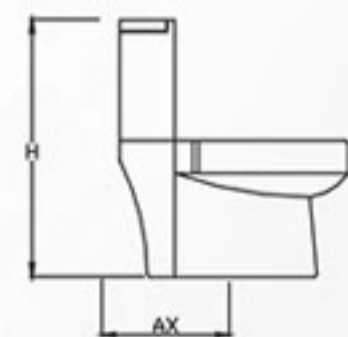
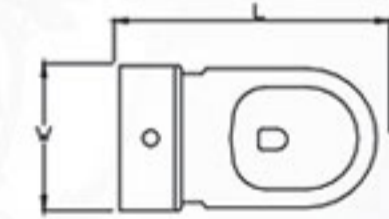
Name of Product	Technical Code	Weight (kg)
Nice	377	39.57



Size	640
L	640
W	360
H	680
AXE	250



Size	580
L	580
W	330
H	670
AXE	250








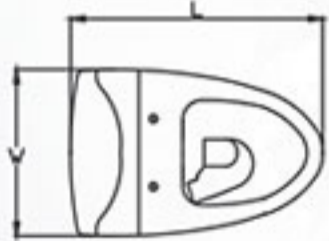
ارکید ۷۰۱

• توالت فرنگی

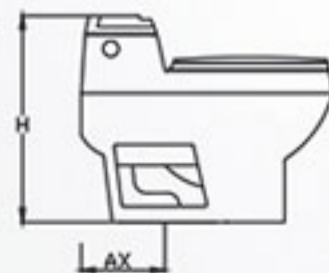
Name of Product	Technical Code	Weight (kg)
Orchid	701	24

Orchid 701

-  Vortical Flushing
-  Simple Flush Mechanism
-  Slow Close Seat



Size	580
L	580
W	410
H	500
AXE	180






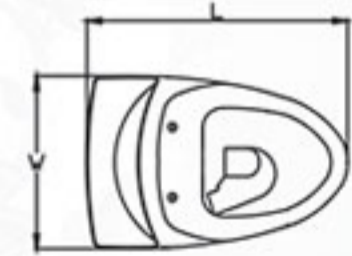
آتوسا

• توالت فرنگی

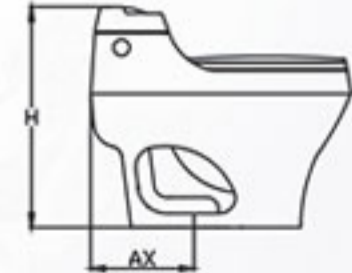
Name of Product	Technical Code	Weight (kg)
Atoosa	333	35.33
Smal Atoosa	371	29.12

Atoosa

-  Vortical Flushing
-  Simple Flush Mechanism
-  Normal Close Seat



Size	645	570
L	645	570
W	420	380
H	560	500
AXE	200	180








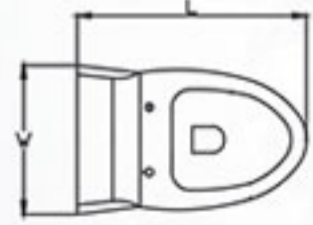
ترنادو

• توالت فرنگی

Name of Product	Technical Code	Weight (kg)
W/C Mono Block Tomado	368	37.10

Tornado




-  Turbo Jet Flushing
-  Dual Flush Mechanism
-  Slow Close Seat

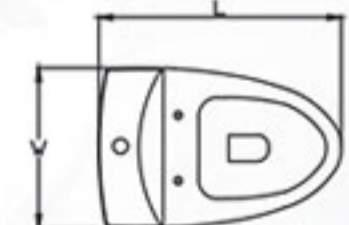


Size	630
L	630
W	400
H	690
AXE	220

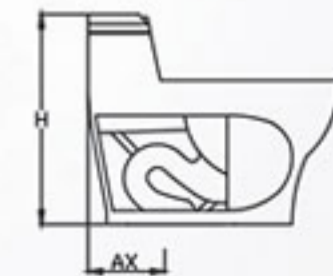


Sadaf

-  Shooting Flushing
-  Dual Flush Mechanism
-  Slow Close Seat



Size	620
L	620
W	410
H	540
AXE	200



صدف

• توالت فرنگی

Name of Product	Technical Code	Weight (kg)
W/C Mono Block Sadaf	703	31






شارلوت

• توالت فرنگی

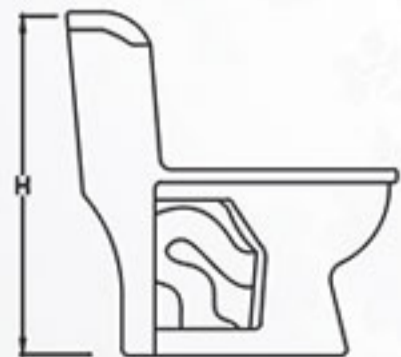
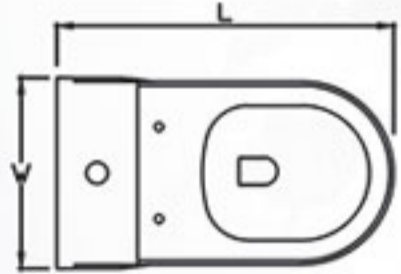
Name of Product	Technical Code	Weight (kg)
W/C Sharlot S-Trap	351	32.92

Sharlot

-  Triple Shooting Flushing
-  Dual Flush Mechanism
-  Slow Close Seat



Size	660
L	660
W	340
H	640






سورن

• توالت فرنگی

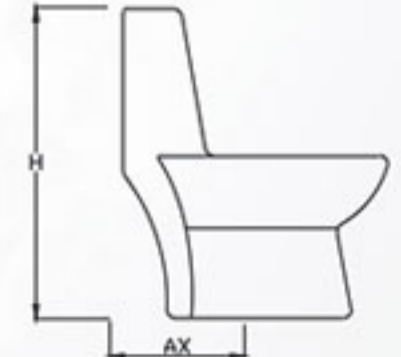
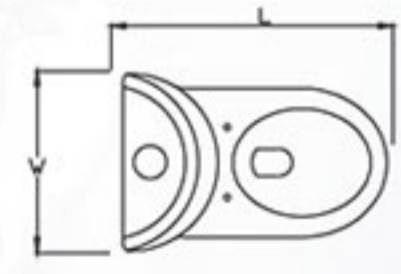
Name of Product	Technical Code	Weight (kg)
W/C Soren S-Trap	378	37.53

Soren

-  Triple Shooting Flushing
-  Dual Flush Mechanism
-  Slow Close Seat



Size	650
L	650
W	400
H	710
AXE	240








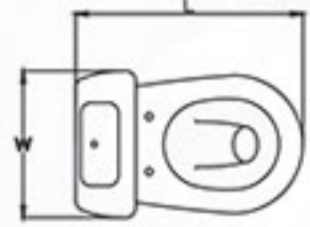
بريستول

توالت فرنگی (خروجی به کف)

Name of Product	Technical Code	Weight (kg)
W/C Bristol S-Trap	318	22.5

Bristol




-  Wash Down Flushing
-  Simple Flush Mechanism
-  Normal Close Seat

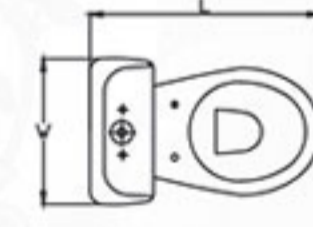


Size	660
L	660
W	430
H	810
AXE	210

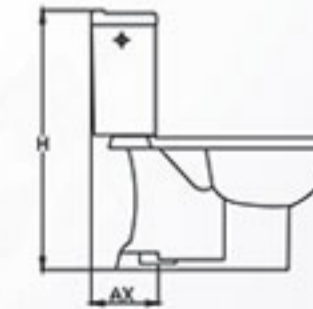


Shaghayegh

-  Wash Down Flushing
-  Simple Flush Mechanism
-  Normal Close Seat



Size	660
L	660
W	420
H	790
AXE	190



شقایق

توالت فرنگی (خروجی به کف و دیوار)

Name of Product	Technical Code	Weight (kg)
W/C Shaghayegh S-Trap	364	20.20
Tank With Lid Shaghayegh	464	12.30




اروپایی


• توالت فرنگی (خروجی به دیوار)

Name of Product	Technical Code	Weight (kg)
W/C European P-Trap	365	14.55

European

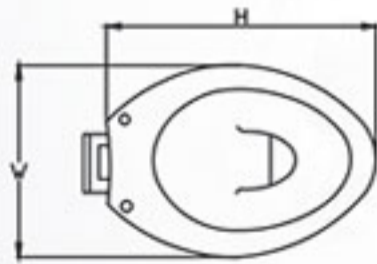
 Wash Down Flushing

 10 cm Evacuation

 Normal Close Seat



Size	480
L	480
W	360
H	410





اروپایی


• توالت فرنگی (خروجی به کف)

Name of Product	Technical Code	Weight (kg)
W/C European S-Trap	317	13.98

European

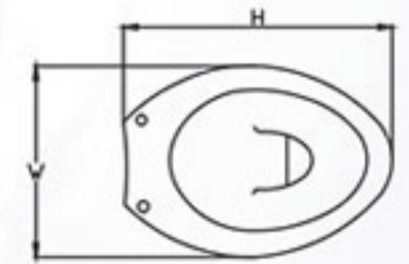
Wash Down Flushing 

10 cm Evacuation 

Normal Close Seat 



Size	480
L	480
W	360
H	410



روشویی
Wash Basin





دیاموند (گوشه)

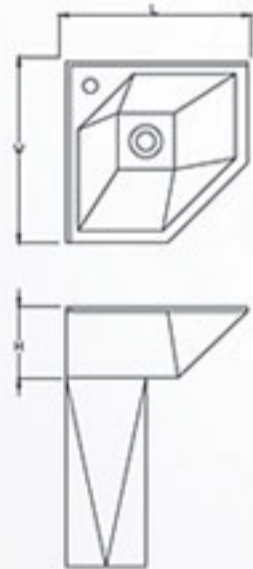
• روشویی (گوشه)

Name of Product	Technical Code	Weight (kg)
Wash Basin Diamond	159	11.40
Pedestal Diamond	604	13.50

Diamond (Corner)



Size	450
L	450
W	450
H	140



دیاموند

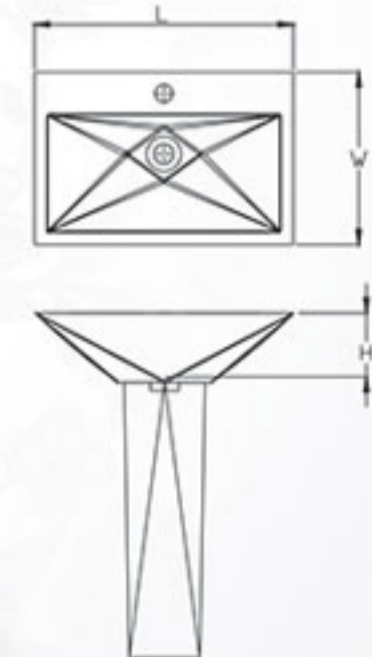
• روشویی

Name of Product	Technical Code	Weight (kg)
Diamond (60×40)	104	14.76
Pedestal Diamond	604	13.50

Diamond



Size	600
L	600
W	400
H	140



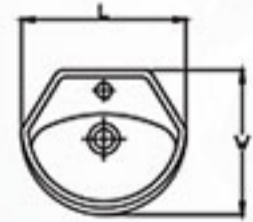


نسیم

• روشویی

Name of Product	Technical Code	Weight (kg)
Wash Basin Nasim 38cm	117	7.0
Pedestal Sahar	616	9.87

Nasim



Size	380
L	380
W	335
H	130

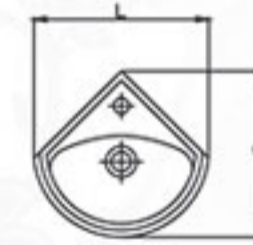


سحر (گوشه)

• روشویی (گوشه)

Name of Product	Technical Code	Weight (kg)
Wash Basin Sahar 38cm	116	6.29
Pedestal Sahar	616	9.87

Sahar (Corner)



Size	400
L	400
W	380
H	120

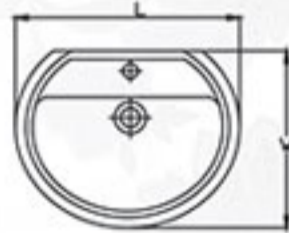


بريستول

• روشویی

Name of Product	Technical Code	Weight (kg)
Wash Basin Bristol 42	165	8.02
Wash Basin Bristol 48	113	9.95
Wash Basin Bristol 53	118	10.90
Wash Basin Bristol 55	122	12.50
Wash Basin Bristol 60	129	14.50
Pedestal Bristol	653	9.90

Bristol

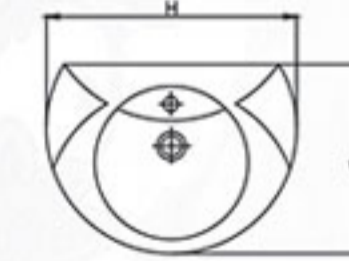


Size	430	490	530	550	620
L	430	490	530	550	620
W	350	380	430	470	530
H	130	140	150	150	150

Sandi

• روشویی نیم پایه

Name of Product	Technical Code	Weight (kg)
Wash Basin Sandi	107	15.5
Half Pedestal Sandi	608	9



Size	620
L	620
W	470
H	130



مونا

• سرشور آرایشگاهی •

Name of Product	Technical Code	Weight (kg)
Barber Wash Basin Mona	147	15.50
Pedestal Mona	635	12.00

Mona (Barber)



Size	570
L	570
W	490
H	160



طاووس

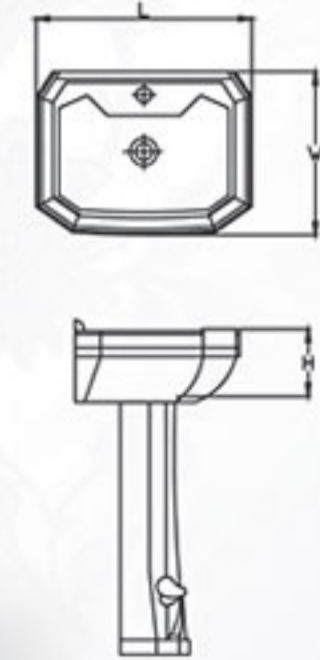
• روشویی •

Name of Product	Technical Code	Weight (kg)
Wash Basin Tavoos 51	140	13.0
Wash Basin Tavoos 58	180	17.0
Pedestal Tavoos	680	12.5

Tavoos



Size	590	500
L	590	500
W	430	350
H	150	140



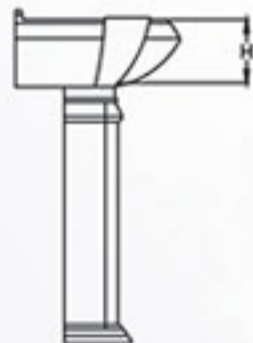
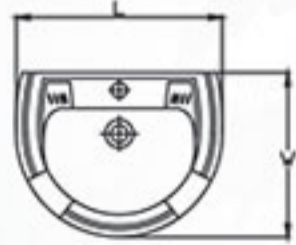


نگین

• روشویی

Name of Product	Technical Code	Weight (kg)
Wash Basin Negin	188	12.5
Pedestal Negin	688	8.0

Negin



Size	550
L	550
W	440
H	140

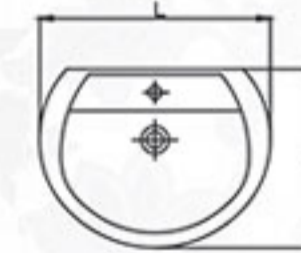


گلنار

• روشویی

Name of Product	Technical Code	Weight (kg)
Wash Basin Golnar 45	114	8.50
Wash Basin Golnar 50	154	10.70
Pedestal Golnar	654	10.25

Golnar



Size	460	520
L	460	520
W	360	410
H	135	140

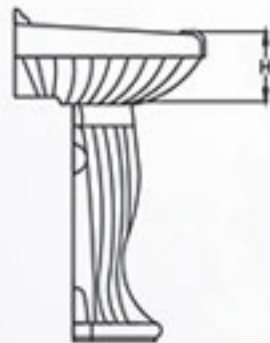
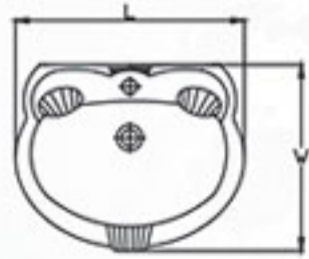


روژان

• روشویی

Name of Product	Technical Code	Weight (kg)
Wash Basin Rojan 63	157	19.86
Wash Basin Rojan 54	186	16.80
Pedestal Rojan 63	657	13.94
Pedestal Rojan 54	686	10.00

Rojan



Size	630	540
L	630	540
W	510	430
H	150	135

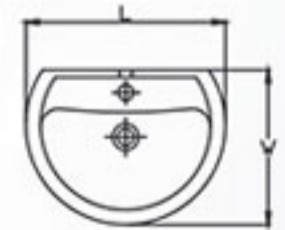


صدف

• روشویی

Name of Product	Technical Code	Weight (kg)
Wash Basin Sadaf	190	12.5
Pedestal Sadaf	690	10.0

Sadaf



Size	540
L	540
W	400
H	140

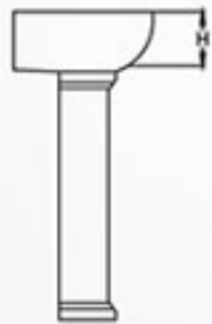
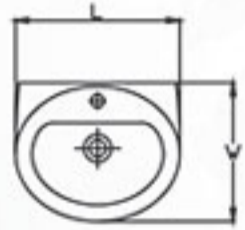


کردیا

• روشویی

Name of Product	Technical Code	Weight (kg)
Wash Basin Kordia	194	8.00
Pedestal Golnar	654	10.25

Kordia



Size	450
L	450
W	365
H	130

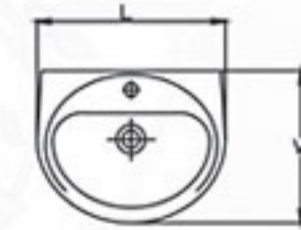
Airin



آیرین

• روشویی

Name of Product	Technical Code	Weight (kg)
Wash Basin Irin 55	193	15.0
Pedestal Irin 55	693	11.5



Size	550
L	550
W	450
H	150



آتوسا

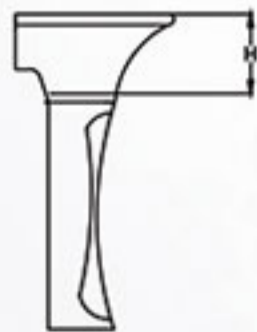
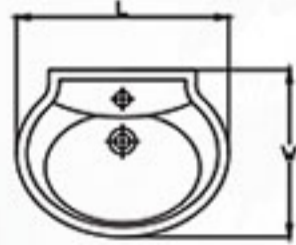
• روشویی

Name of Product	Technical Code	Weight (kg)
Wash Basin Atoosa 48	153	10.50
Wash Basin Atoosa 57	139	11.80
Pedestal Assa	649	10.40

Atoosa



Size	585	480
L	585	480
W	455	390
H	140	130



ژینوس

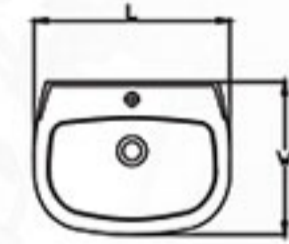
• روشویی

Name of Product	Technical Code	Weight (kg)
Wash Basin Jhinoos 48	160	13.0
Wash Basin Jhinoos 56	150	14.5
Pedestal Jhinoos	660	13.0

Jhinoos



Size	480	560
L	480	560
W	390	425
H	160	170



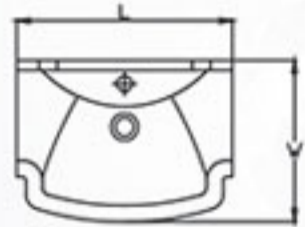


كاترينا

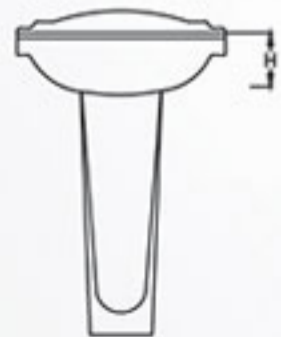
• روشویی

Name of Product	Technical Code	Weight (kg)
Wash Basin Katrina	167	15.5
Pedestal Katrina	667	9.5

Katrina



Size	570
L	570
W	440
H	140

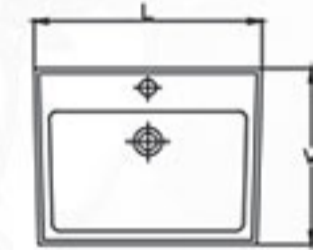


ترنادو

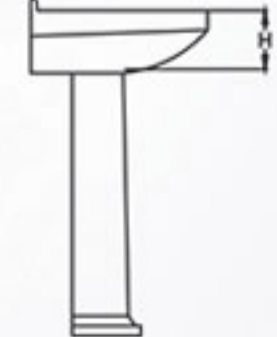
• روشویی

Name of Product	Technical Code	Weight (kg)
Wash Basin Tornado	164	17.47
Pedestal Tornado	664	12.11

Tornado



Size	580
L	580
W	440
H	150



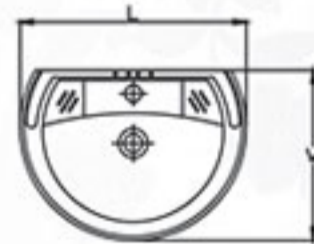


خورشید

• روشویی

Name of Product	Technical Code	Weight (kg)
Wash Basin Khorshid 48	182	10.50
Wash Basin Khorshid 55	161	13.52
Wash Basin Khorshid 60	175	14.61
Pedestal Khorshid 48	682	11.30
Pedestal Khorshid	661	9.71

Khorshid



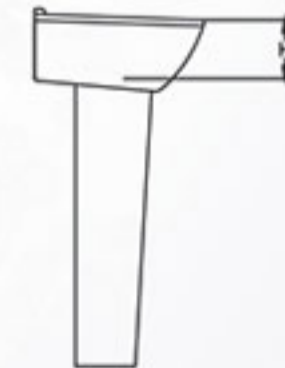
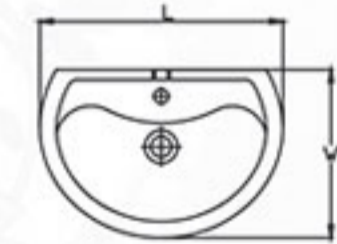
Size	480	560	600
L	480	560	600
W	370	420	420
H	140	140	150

Angel

آنجل

• روشویی

Name of Product	Technical Code	Weight (kg)
Wash Basin Angel 55	120	14.5
Pedestal Angel 55	620	11.0



Size	580
L	580
W	425
H	160



درسا

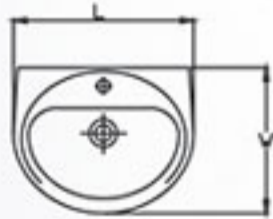
• روشویی

Name of Product	Technical Code	Weight (kg)
Wash Basin Dorsa 66	133	13.0
Pedestal Dorsa	633	12.0

Dorsa



Size	680
L	680
W	390
H	150



گالرین

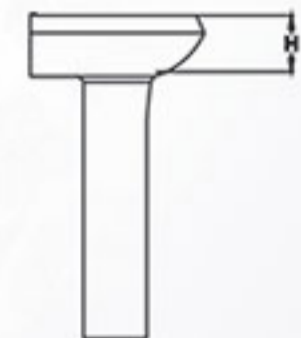
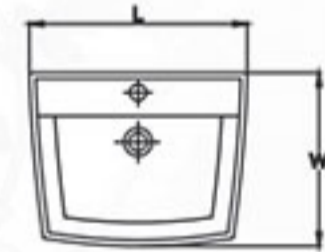
• روشویی

Name of Product	Technical Code	Weight (kg)
Wash Basin Galerian	162	14.6
Pedestal Galerian	662	10.0

Galerian



Size	550
L	550
W	440
H	150





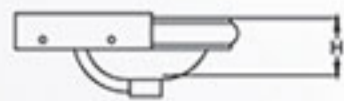
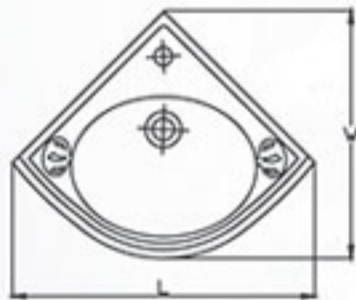
بريستول (گوشه)

• روشویی (گوشه)

Name of Product	Technical Code	Weight (kg)
Wash Basin Bristol	123	8.70



Size	560
L	560
W	470
H	120

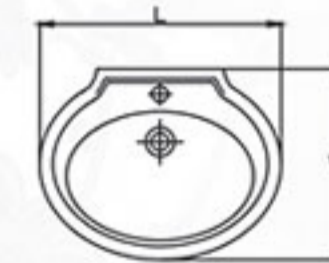


Bristol (Corner)

Maral

• روشویی

Name of Product	Technical Code	Weight (kg)
Wash Basin Maral 55	168	14.30
Wash Basin Maral 63	136	15.90
Pedestal Mona	635	12.52



Size	560	630
L	560	630
W	420	470
H	140	150



گلدیس

• روشویی (۴۵ سانتی)

Name of Product	Technical Code	Weight (kg)
Wash Basin Goldis	124	8.20

Goldis

51 cm



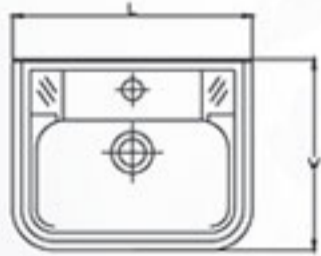
۵۱ سانت

• روشویی (۵۱ سانتی)

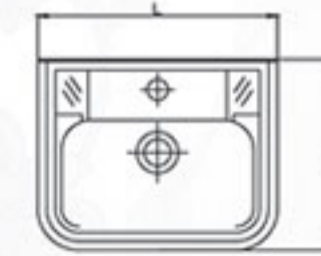
Name of Product	Technical Code	Weight (kg)
Wash Basin 51 cm	115	12.50



Size	450
L	450
W	320
H	140



Size	510
L	510
W	430
H	210



روشویی کابینتی
Countertop Washbasin





زيبا

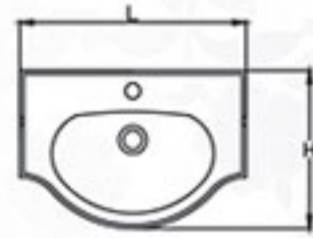
• روشویی کابینتی

Name of Product	Technical Code	Weight (kg)
Wash Basin Ziba 45	106	10.0
Wash Basin Ziba 50	103	12.11
Wash Basin Ziba 60	108	15.0
Wash Basin Ziba 75	109	20.0

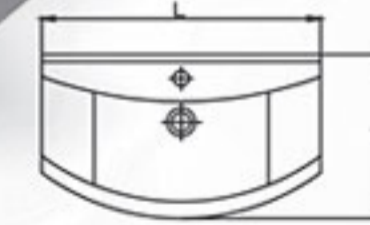
Ziba



Size	460	500	600	750
L	460	500	600	750
W	340	385	430	450
H	130	130	140	150



Carolyn



Size	600	770
L	600	770
W	440	440
H	140	150

• روشویی کابینتی

Name of Product	Technical Code	Weight (kg)
Wash Basin Carolyn 75	173	20

کارولین



كاترينا

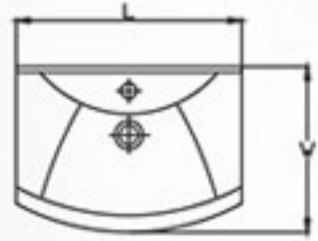
• روشویی

Name of Product	Technical Code	Weight (kg)
Wash Basin Katrina 60	176	16.5

Katrina



Size	600
L	600
W	435
H	140



كابينت

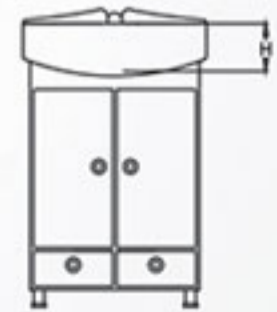
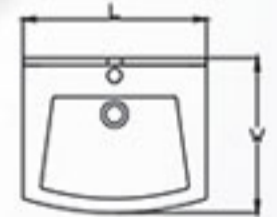
• روشویی كابينتی (۵۰ سانت)

Name of Product	Technical Code	Weight (kg)
Wash Basin Cabinet 50	170	15

Cabinet



Size	510
L	510
W	440
H	150





آبنوس

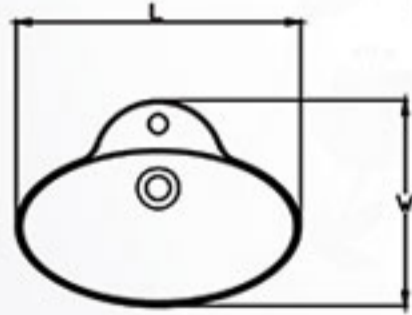
• روشویی کابینتی

Name of Product	Technical Code	Weight (kg)
Abnous	105	11.20

Abnous



Size	550
L	550
W	400
H	140



پارس سرگرم 61



رونیکا

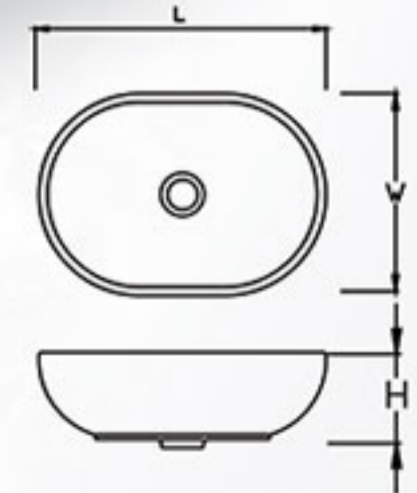
• رو کابینتی

Name of Product	Technical Code	Weight (kg)
Wash Basin Ronika	187	8.87

Ronika



Size	500
L	500
W	350
H	160



پارس سرگرم 60



السا

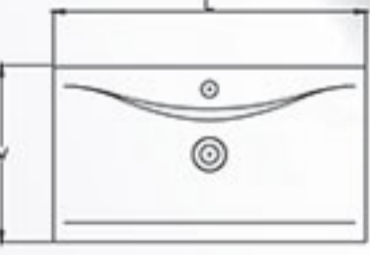
• روشویی کابینتی

Name of Product	Technical Code	Weight (kg)
Wash Basin Elsa	171	8.56

Elsa



Size	700
L	700
W	400
H	140



النا


• روشویی کابینتی

Name of Product	Technical Code	Weight (kg)
Wash Basin Elena	130	10.15

Elena



Size	700
L	700
W	370
H	110





زیرسنگی کوچک

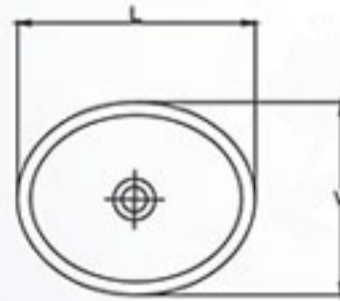
• زیرسنگی

Name of Product	Technical Code	Weight (kg)
Under Counter 43	183	5.80

Under Counter



Size	480
L	480
W	360
H	140



زیرسنگی بزرگ

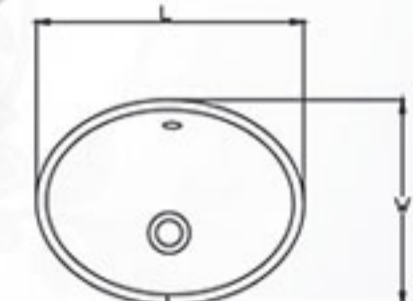
• زیرسنگی

Name of Product	Technical Code	Weight (kg)
Under Counter 52	192	7.70

Under Counter



Size	520
L	520
W	400
H	160





امپریال

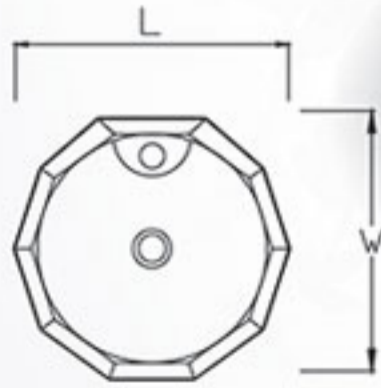
• روشویی

Name of Product	Technical Code	Weight (kg)
Wash Basin Imperial	101	10

Imperial



Size	500
L	470
W	450
H	160



درسا زیرسنگی

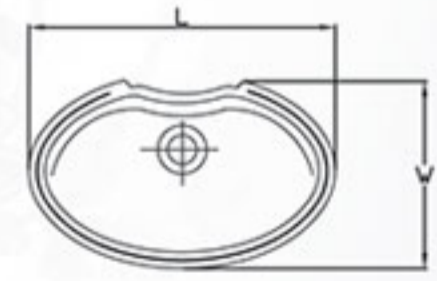
• زیرسنگی

Name of Product	Technical Code	Weight (kg)
Under Counter Dorsa	198	7.37

Under Counter



Size	460
L	460
W	325
H	135



توالت زمینی
Eastern Toilet





سندی ریم بسته

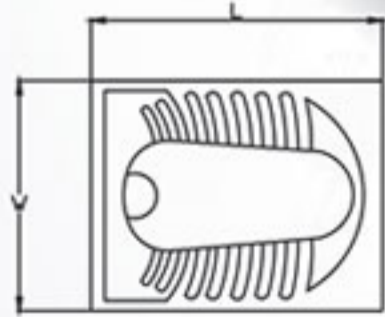
• توالت زمینی (ریم بسته)

Name of Product	Technical Code	Weight (kg)
Asian Pans Sandi (Closed Rim)	207	18.0

Sandi Close rim



Size	220
L	590
W	500
H	220



نوکا بدون ریم

• توالت زمینی (بدون ریم)

Name of Product	Technical Code	Weight (kg)
Asian Pans Tooka 22	208	15.94

Tooka rim less





کردیا طبی ریم بسته

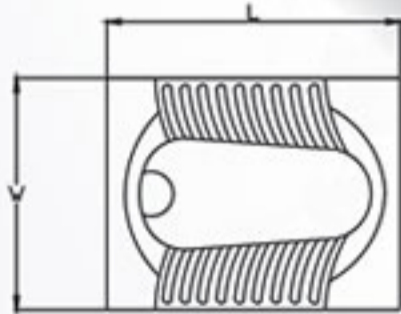
• توالت زمینی (طبی، ریم بسته)

Name of Product	Technical Code	Weight (kg)
Asian Pans Kordia (Special For Export)	206	17.5

Kordia Close rim



Size	220
L	550
W	430
H	220



کردیا ریم بسته

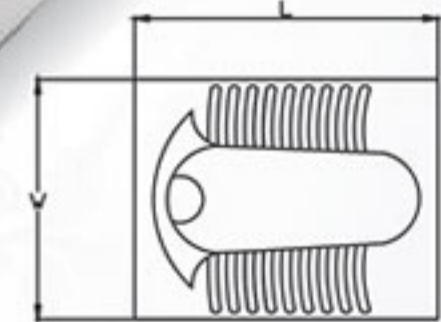
• توالت زمینی (ریم بسته)

Name of Product	Technical Code	Weight (kg)
Asian Pans Kordia (Closed Rim)	205	17.5

Kordia Close rim



Size	220
L	550
W	430
H	220






طبی

• توالت زمینی (طبی ۱۸ سانت)

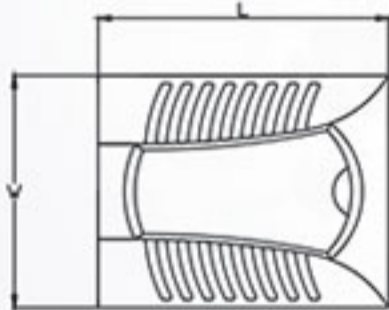
Name of Product	Technical Code	Weight (kg)
Tebi 18 cm	230	16.01

Tebbi (18 cm)

* اولین در ایران
First in IRAN



Size	180
L	550
W	440
H	180



ترنادو ریم بسته

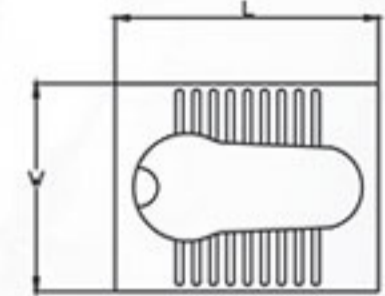
• توالت زمینی (ریم بسته)

Name of Product	Technical Code	Weight (kg)
Asian Pans Tornado (Closed Rim)	268	14.5

Tornado Close rim



Size	220
L	545
W	430
H	220





آتوسا

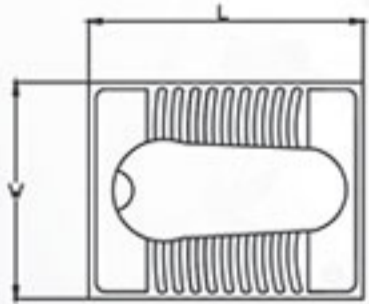
• توالت زمینی

Name of Product	Technical Code	Weight (kg)
Asian Pans Atoosa 22	233	13.50
Asian Pans Atoosa 26	228	16.30

Atoosa



Size	220	260
L	545	545
W	420	420
H	220	260

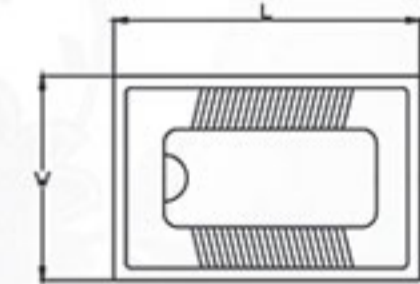


Negin

نگین

• توالت زمینی

Name of Product	Technical Code	Weight (kg)
Asian Pans Negin 24	238	14.73
Asian Pans Negin 18	239	14.73



Size	180	240
L	580	580
W	430	430
H	180	240



گلنار

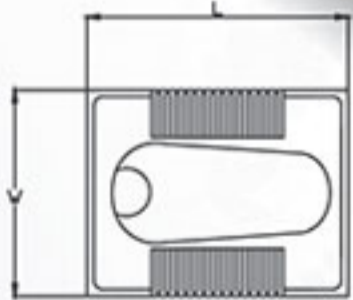
• توالت زمینی

Name of Product	Technical Code	Weight (kg)
Asian Pans Golnar 22cm	223	14.65
Asian Pans Golnar 18cm	225	13.30

Golnar



Size	180	220
L	545	545
W	430	430
H	180	220



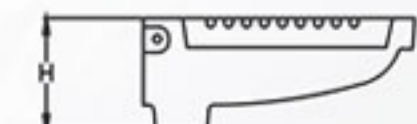
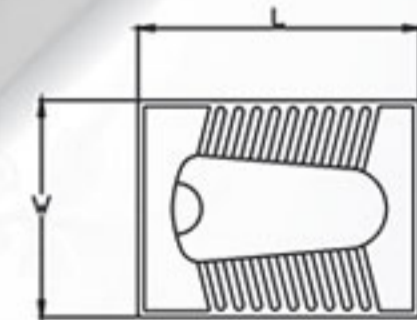
Tavoos

• توالت زمینی

Name of Product	Technical Code	Weight (kg)
Asian Pans 22 Tavoos	281	14.0



Size	220
L	550
W	415
H	220





رزالین

• توالٹ زمینی

Name of Product	Technical Code	Weight (kg)
Asian Pans Rosaline 22	227	14.80

Rosaline

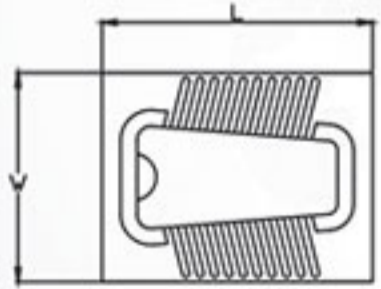
Katrina



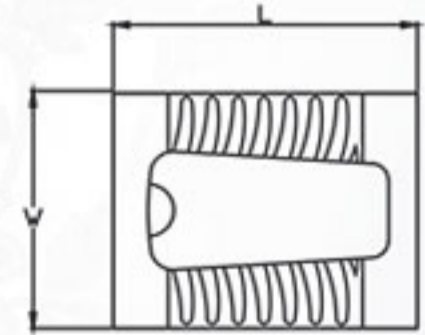
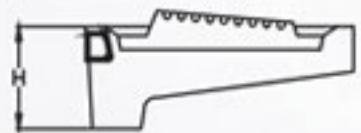
کاترینا

• توالٹ زمینی

Name of Product	Technical Code	Weight (kg)
Asian Pans Katrina 22	237	14.73



Size	220
L	520
W	430
H	220



Size	220
L	520
W	420
H	220





کارنو

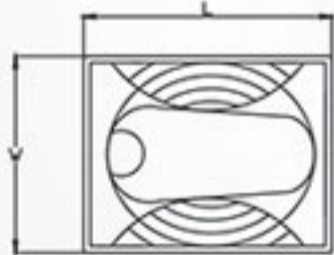
• توالت زمینی

Name of Product	Technical Code	Weight (kg)
Asian Pans Carno 22	275	13.0

Carno



Size	220
L	525
W	425
H	220



خورشید

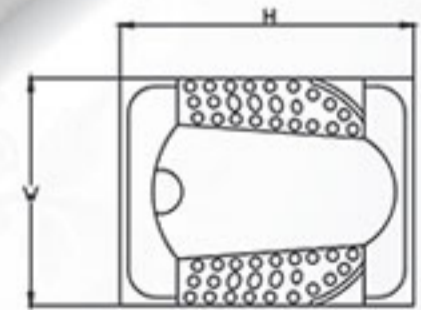
• توالت زمینی (طبی)

Name of Product	Technical Code	Weight (kg)
Asian Pans Khorshid 22 (Special)	234	15.91

Khorshid (Special)



Size	220
L	530
W	410
H	220



توالت ایستاده
Urinal





اورینال

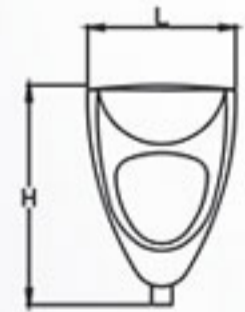
• توالت ایستاده (روشویی دار)

Name of Product	Technical Code	Weight (kg)
Urinal	235	8.5

Urinal



Size	325
L	325
W	290
H	470



اورینال

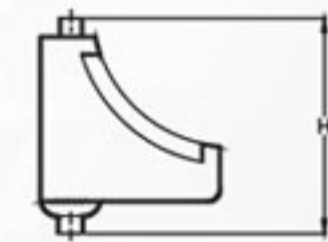
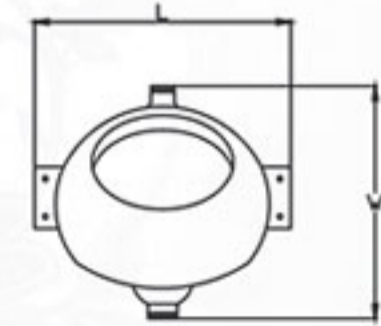
• توالت ایستاده

Name of Product	Technical Code	Weight (kg)
Urinal	219	7.5

Urinal



Size	400
L	400
W	370
H	300





50
Years

Quality . Variety . Services

باشما ماندگاریم